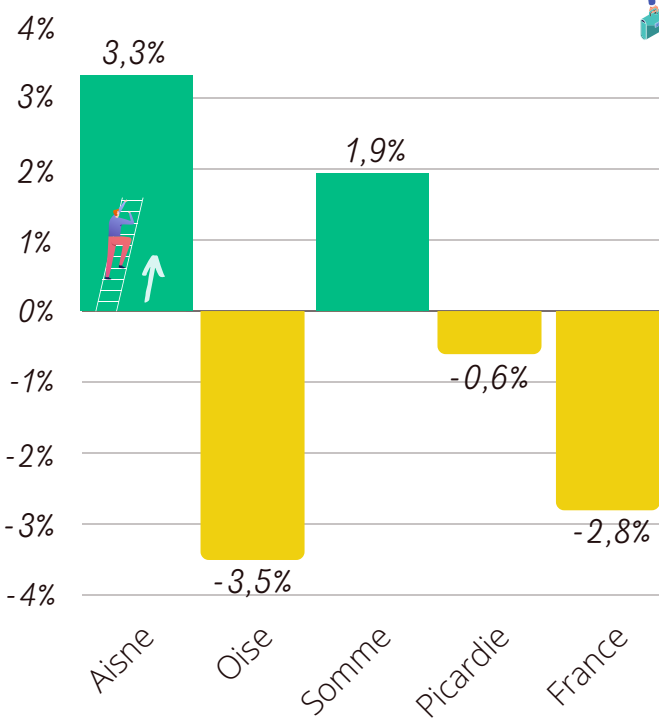


DATA VISUELS

BAROMÈTRE ÉCONOMIQUE NOVEMBRE 2021

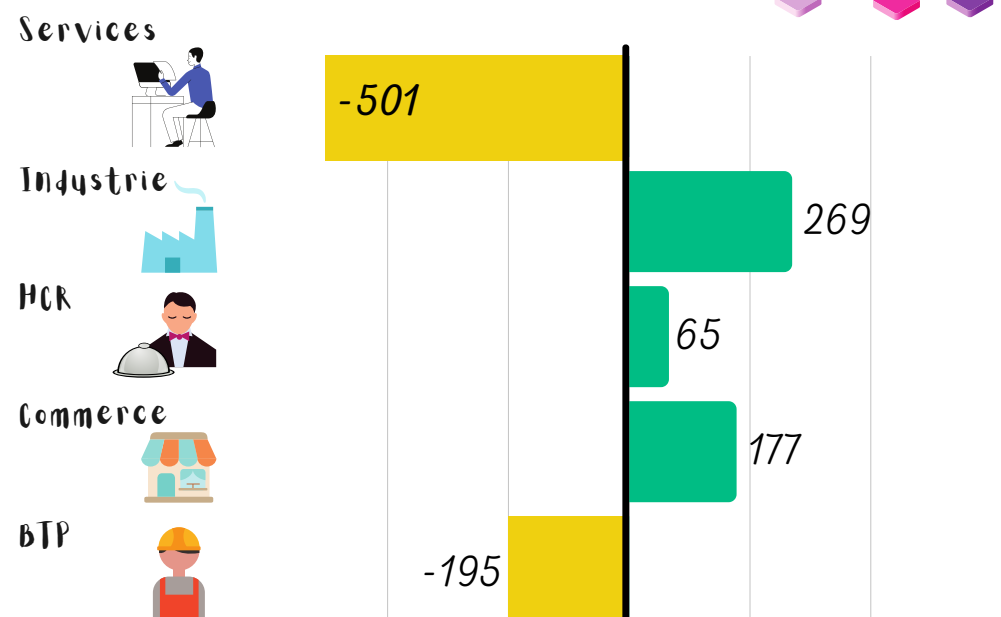
LE CONTEXTE SOCIO-ECONOMIQUE

Évolution mensuelle des déclarations d'embauche pour les contrats de plus de 30 jours (nov 2021)



source : Urssaf

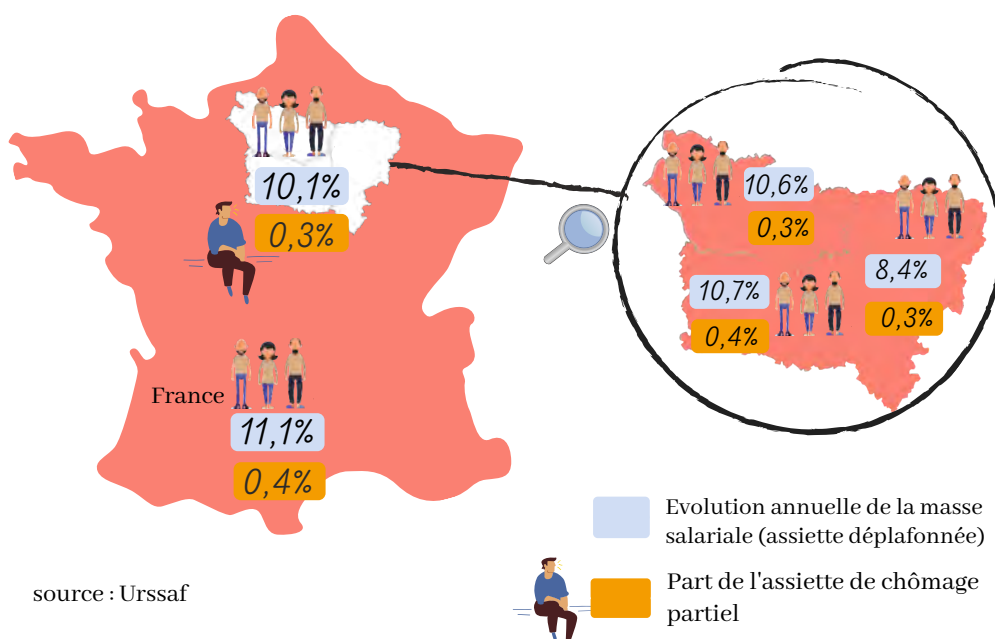
Évolution mensuelle (en nombre) de déclarations d'embauche en Picardie par secteur (nov 2021)



source : Urssaf

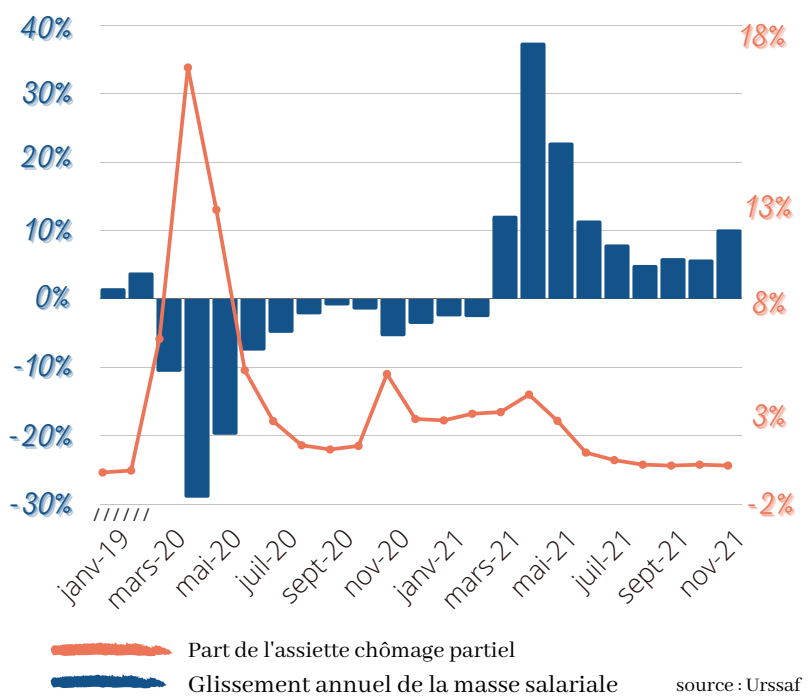
Région	Services	Industrie	Hébergement restauration	Commerce	Construction
Aisne	19	24	46	46	-33
Oise	-248	-35	24	87	-98
Somme	-139	274	-4	70	-53

Évolution annuelle de la masse salariale et part de l'assiette du chômage partiel (nov 2021)



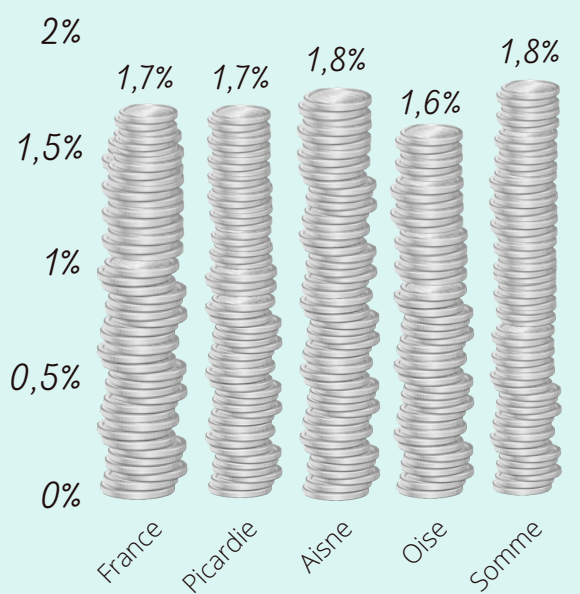
source : Urssaf

Évolution de la masse salariale et part de l'assiette chômage partiel en PICARDIE (nov 2021)



source : Urssaf

Taux d'impayés à 30 jours hors taxations d'office en montant (échéance nov 2021)



source : Urssaf

LES DIFFICULTES DES ENTREPRISES



Taux d'impayés à 30 jours par secteurs d'activité (échéance nov 2021)

	Industrie	BTP	Commerces alimentaires	Commerces non alimentaires	Services	HCR
PICARDIE	0,5%	3,3%	0,7%	1,0%	1,7%	15,3%
AISNE	1,4%	4,4%	1,0%	1,0%	1,2%	14,1%
OISE	0,3%	3,3%	0,8%	1,2%	1,7%	12,6%
SOMME	0,3%	2,3%	0,4%	0,6%	2,0%	19,5%

source : Urssaf

