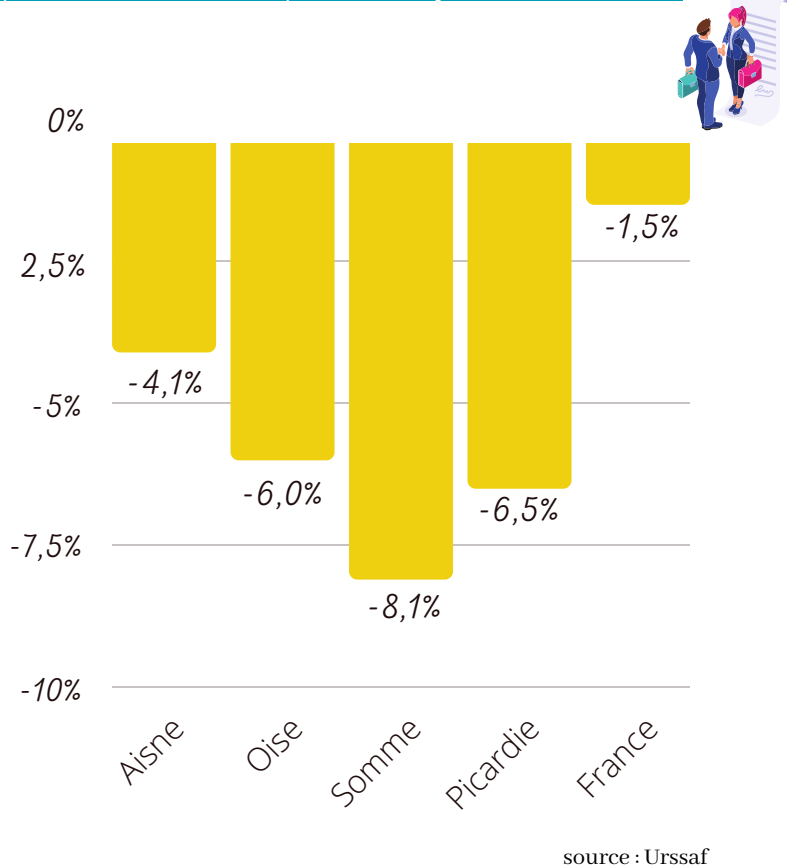


DATAVISUELS

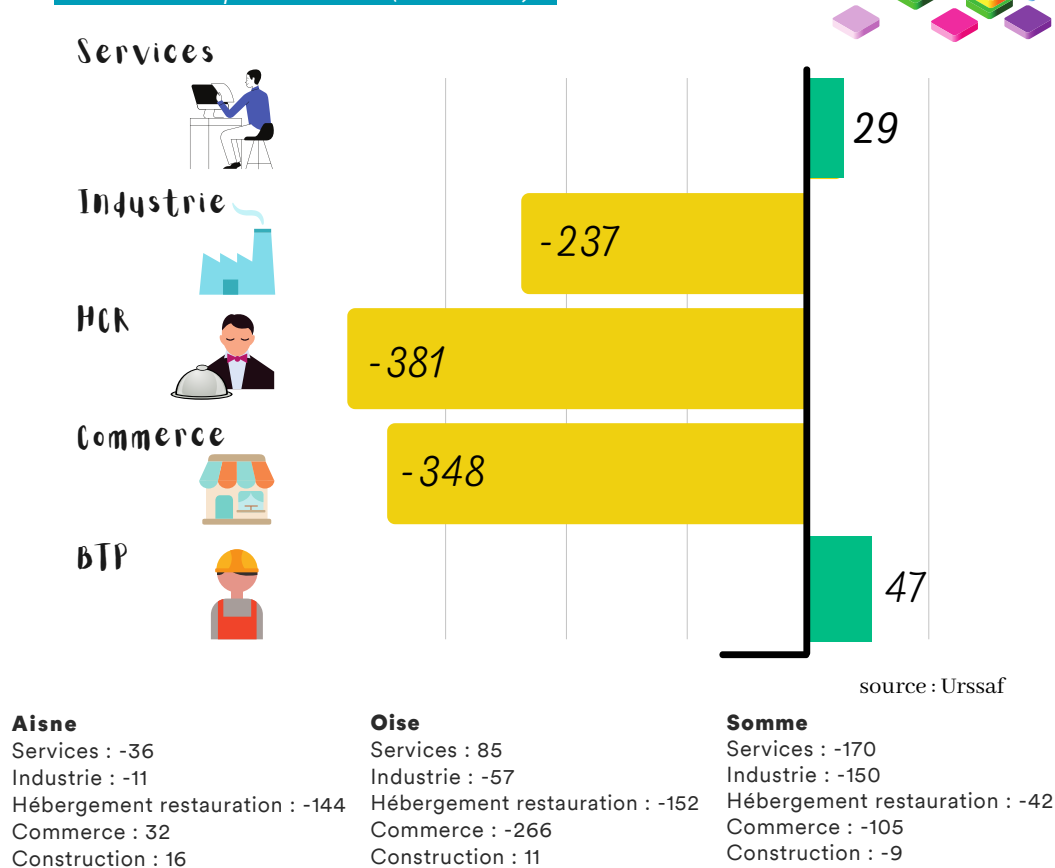
BAROMÈTRE ÉCONOMIQUE DÉCEMBRE 2021

LE CONTEXTE SOCIO-ECONOMIQUE

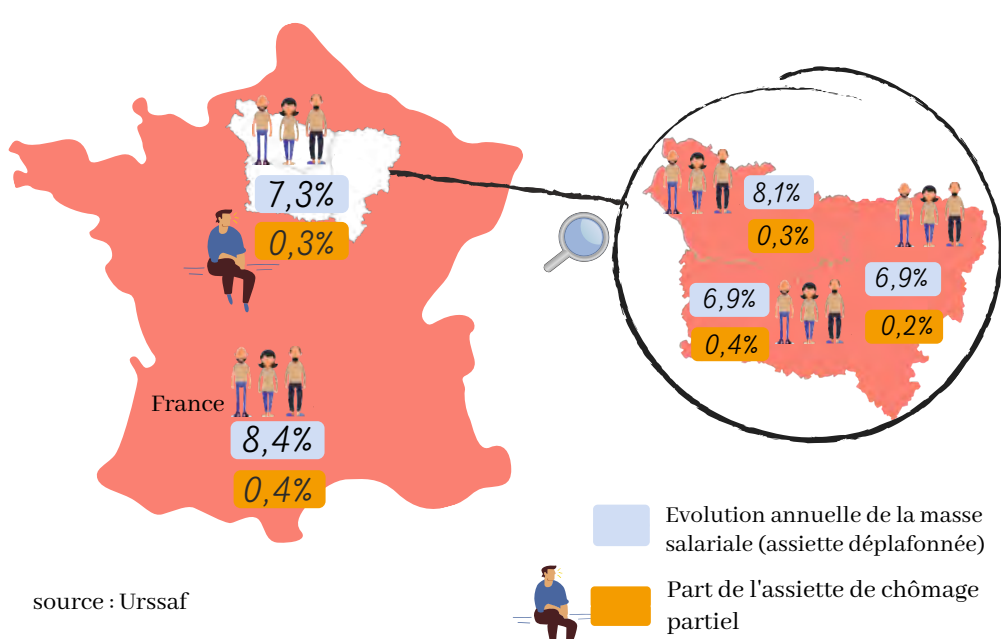
Évolution mensuelle des déclarations d'embauche pour les contrats de plus de 30 jours (déc 2021)



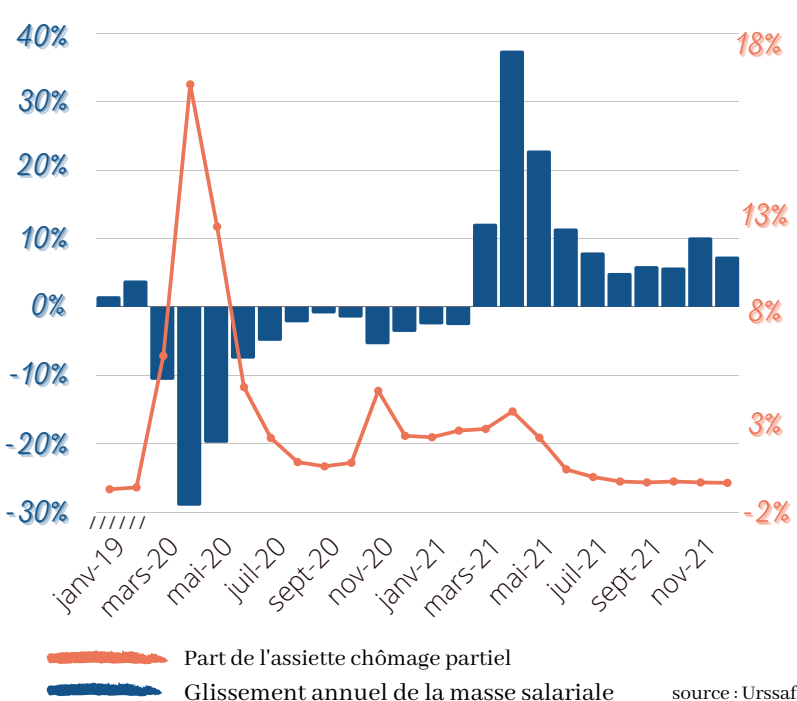
Évolution mensuelle (en nombre) de déclarations d'embauche en Picardie par secteur (déc 2021)



Évolution annuelle de la masse salariale et part de l'assiette du chômage partiel (déc 2021)



Évolution de la masse salariale et part de l'assiette chômage partiel en PICARDIE (déc 2021)



Taux d'impayés à 30 jours hors taxations d'office en montant (échéance déc 2021)



LES DIFFICULTES DES ENTREPRISES



Taux d'impayés à 30 jours par secteurs d'activité (échéance déc 2021)

	Industrie	BTP	Commerces alimentaires	Commerces non alimentaires	Services	HCR
PICARDIE	0,4%	2,6%	1,5%	1,0%	1,5%	12,9%
AISNE	0,5%	1,3%	2,2%	1,0%	1,1%	13,5%
OISE	0,5%	3,6%	1,4%	1,2%	1,4%	12,9%
SOMME	0,3%	2,1%	1,1%	0,7%	1,9%	12,6%

source : Urssaf