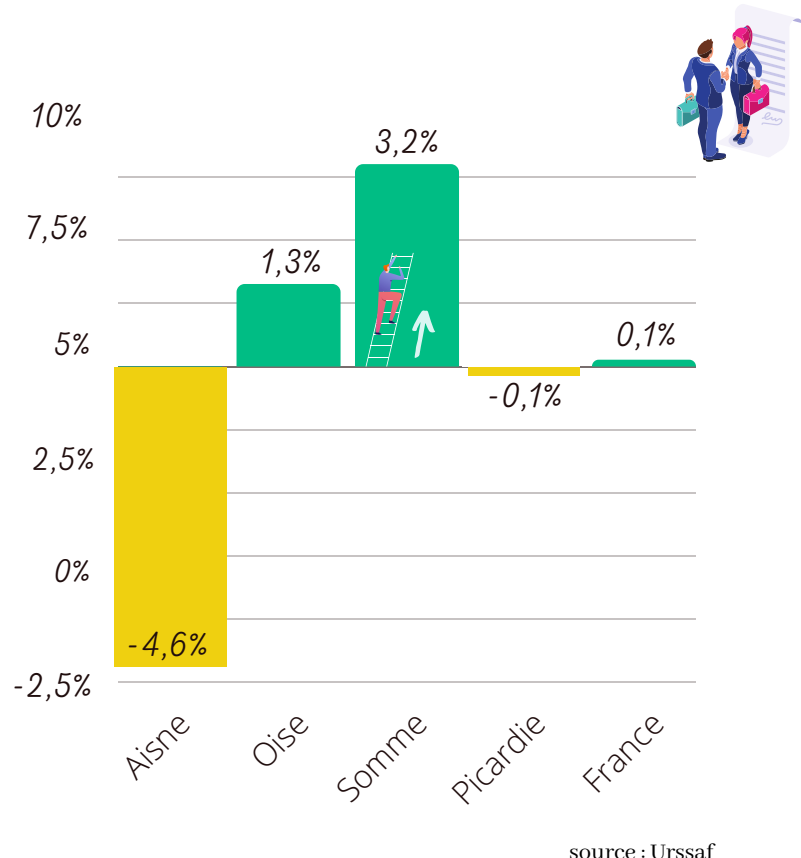


DATA VISUELS

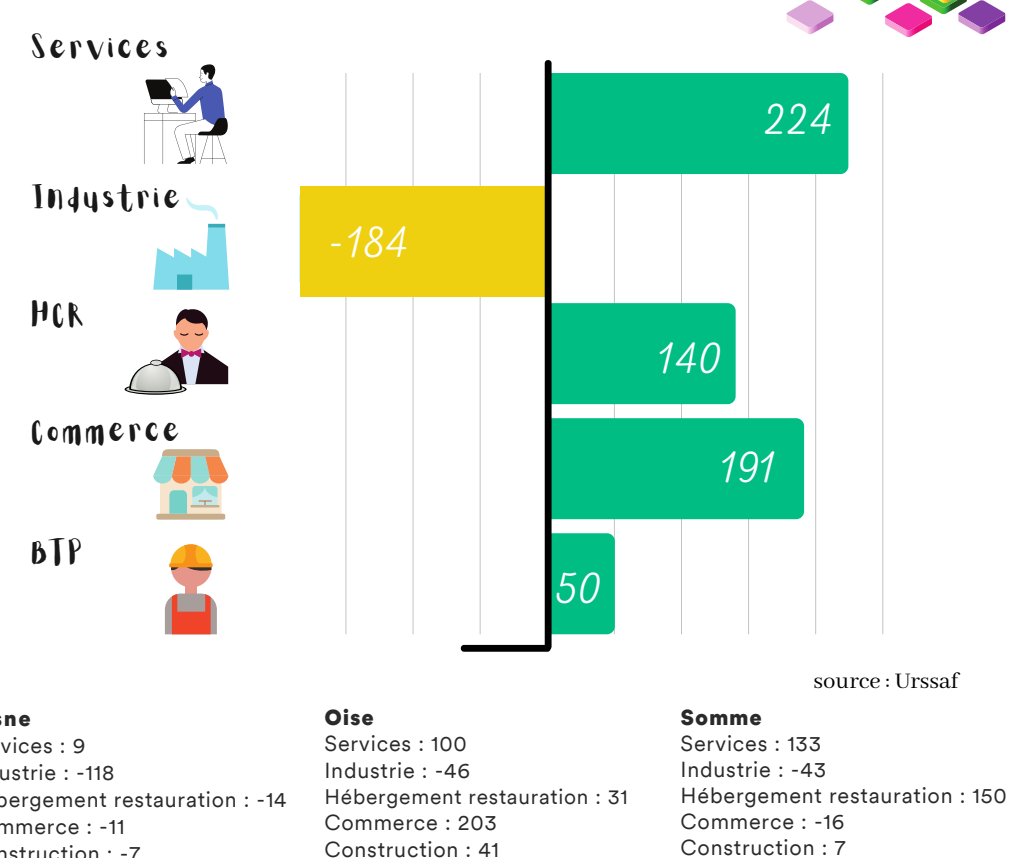
BAROMÈTRE ÉCONOMIQUE SEPTEMBRE 2021

LE CONTEXTE SOCIO-ECONOMIQUE

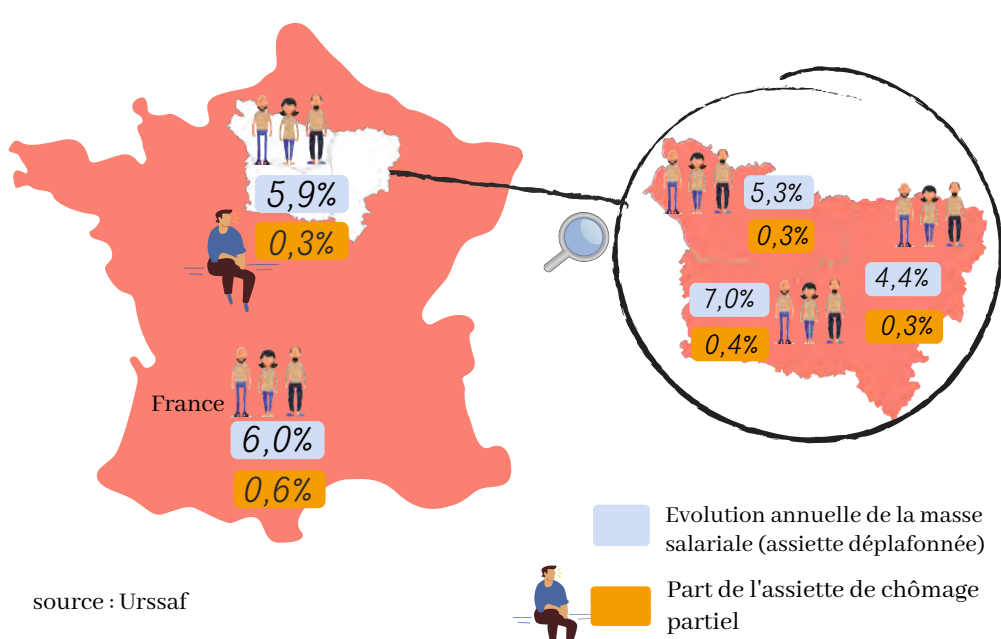
Évolution mensuelle des déclarations d'embauche pour les contrats de plus de 30 jours (sept 2021)



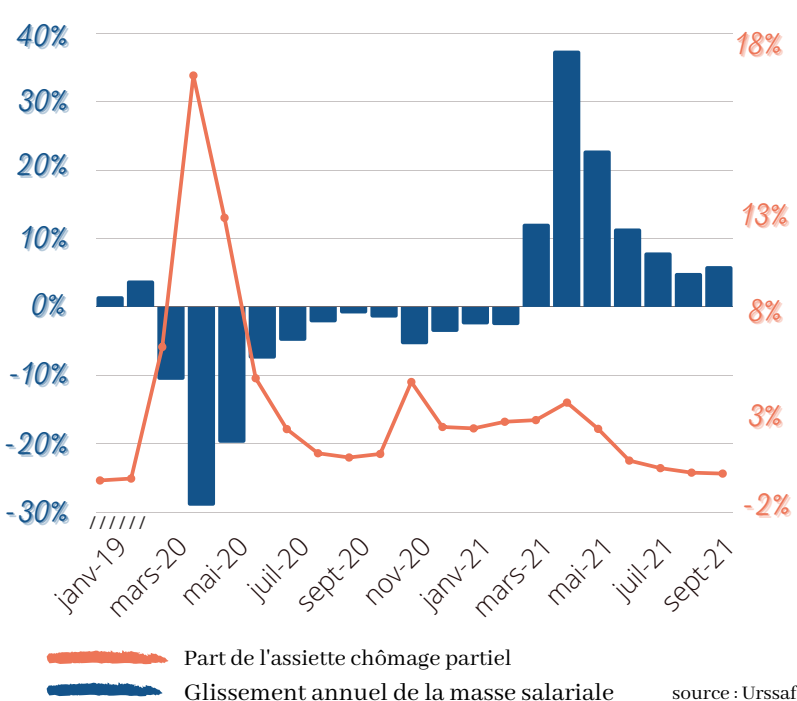
Évolution mensuelle (en nombre) de déclarations d'embauche en Picardie par secteur (sept 2021)



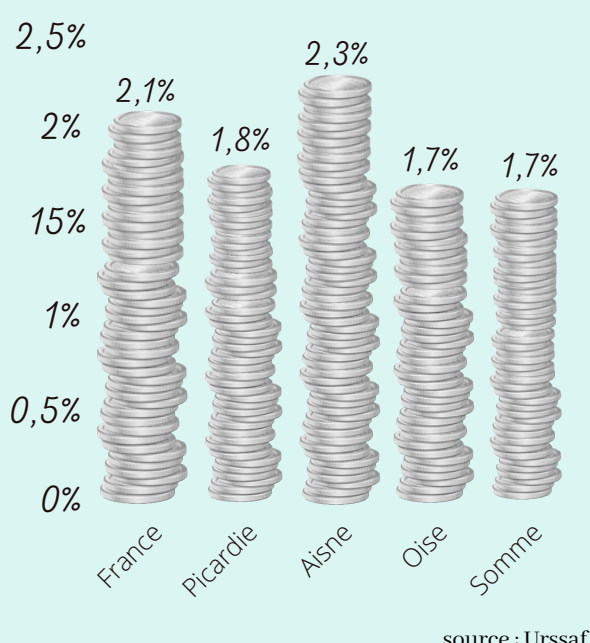
Évolution annuelle de la masse salariale et part de l'assiette du chômage partiel (sept 2021)



Évolution de la masse salariale et part de l'assiette chômage partiel en PICARDIE (sept 2021)



Taux d'impayés à 30 jours hors taxations d'office en montant (échéance sept 2021)



LES DIFFICULTES DES ENTREPRISES



Taux d'impayés à 30 jours par secteurs d'activité (échéance sept 2021)

	Industrie	BTP	Commerces alimentaires	Commerces non alimentaires	Services	HCR
PICARDIE	0,7%	3,5%	0,9%	0,9%	1,7%	18,1%
AISNE	1,4%	5,5%	0,5%	1,2%	1,9%	20,3%
OISE	0,6%	3,4%	0,7%	0,9%	1,7%	16,9%
SOMME	0,5%	2,2%	1,6%	0,9%	1,4%	18,4%

source : Urssaf