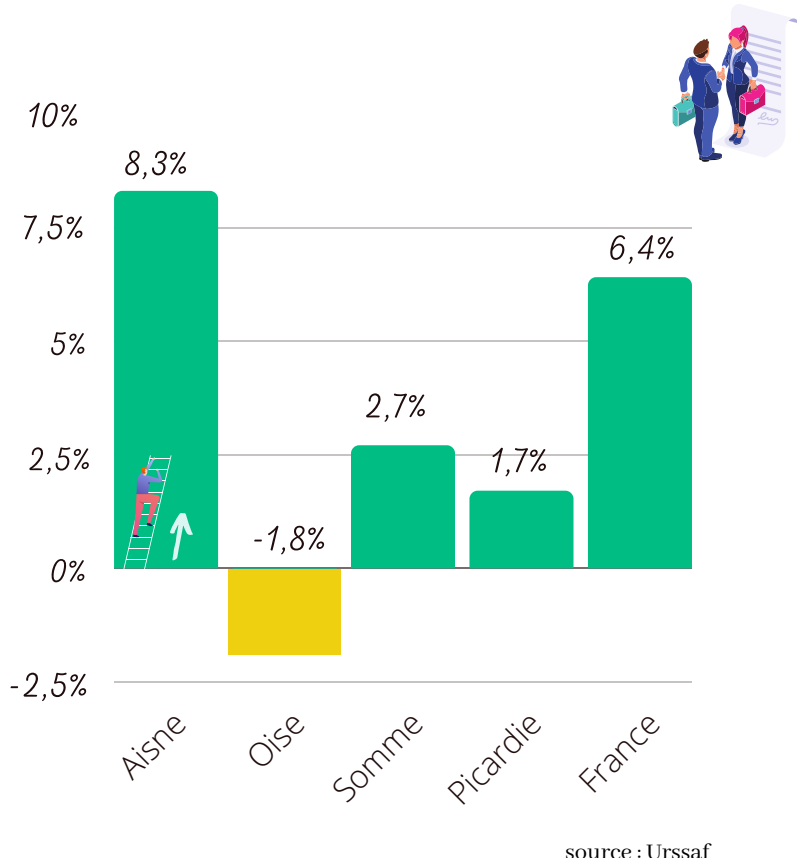


DATA VISUELS

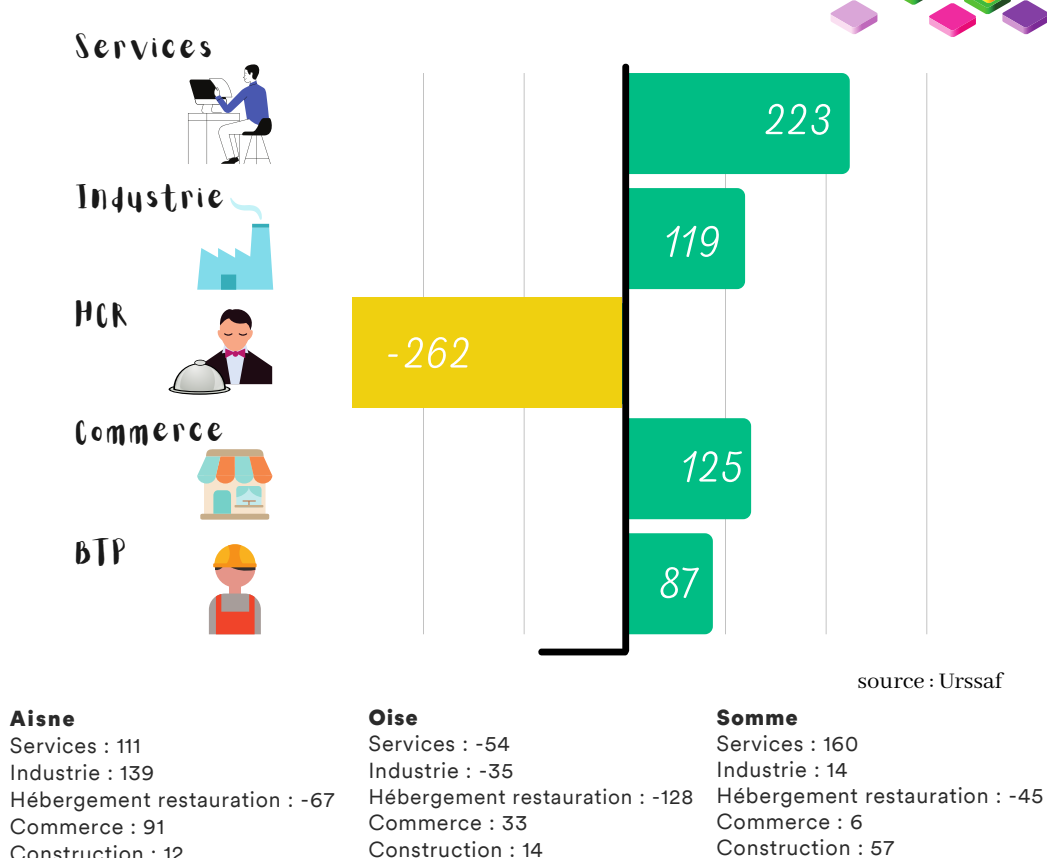
BAROMÈTRE ÉCONOMIQUE AOÛT 2021

LE CONTEXTE SOCIO-ECONOMIQUE

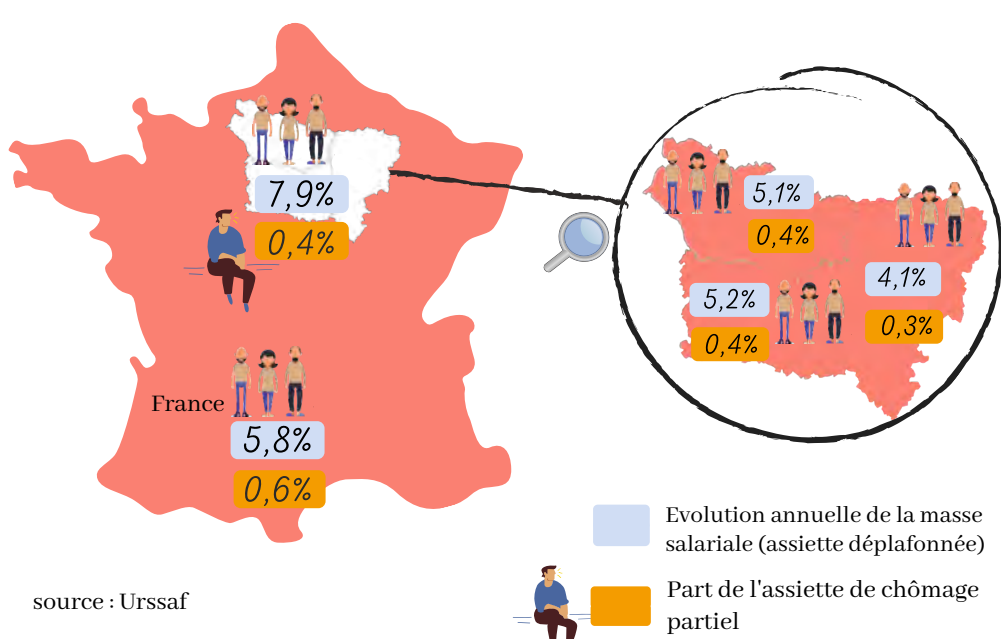
Évolution mensuelle des déclarations d'embauche pour les contrats de plus de 30 jours (août 2021)



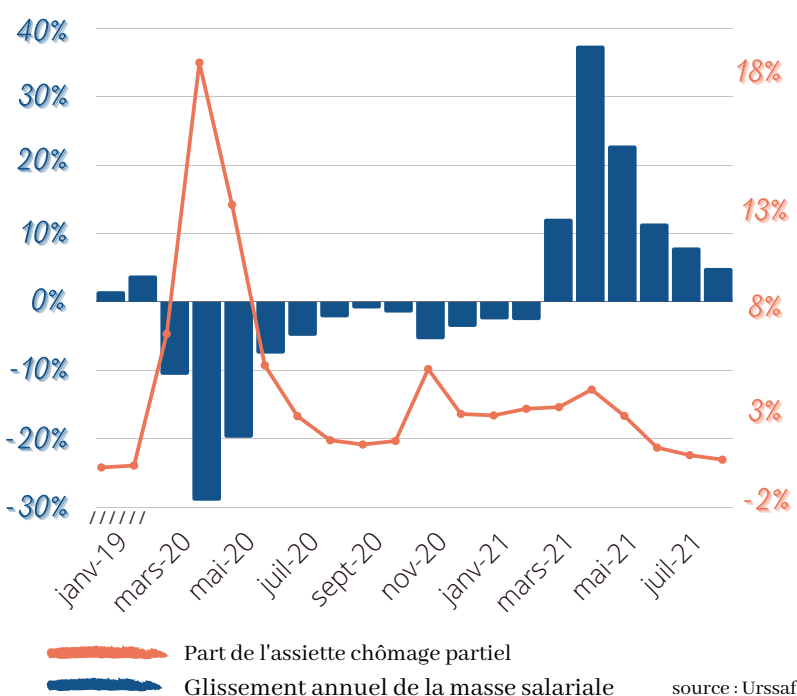
Évolution mensuelle (en nombre) de déclarations d'embauche en Picardie par secteur (août 2021)



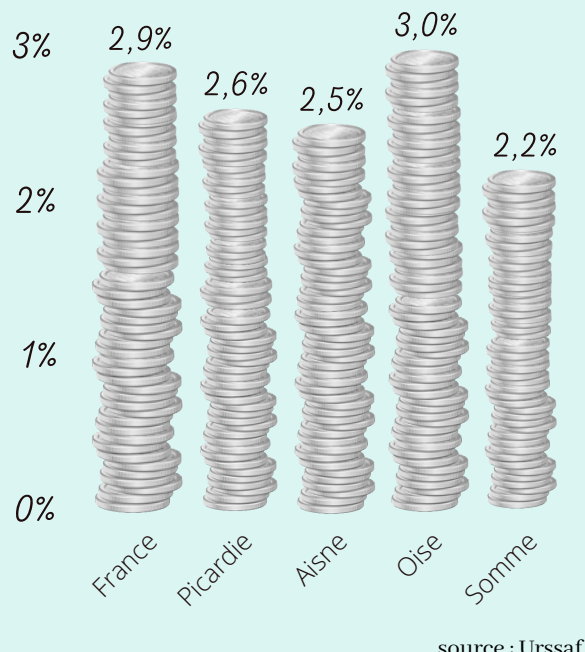
Évolution annuelle de la masse salariale et part de l'assiette du chômage partiel (août 2021)



Évolution de la masse salariale et part de l'assiette chômage partiel en PICARDIE (août 2021)



Taux d'impayés à 30 jours hors taxations d'office en montant (échéance juillet 2021)



LES DIFFICULTES DES ENTREPRISES



Taux d'impayés à 30 jours par secteurs d'activité (échéance août 2021)

	Industrie	BTP	Commerces alimentaires	Commerces non alimentaires	Services	HCR
PICARDIE	1,4%	4,4%	2,2%	1,7%	2,3%	22,2%
AISNE	1,2%	4,8%	0,8%	1,9%	2,0%	23,5%
OISE	2,0%	4,9%	3,1%	1,6%	2,5%	24,4%
SOMME	0,6%	3,2%	2,0%	1,7%	2,3%	18,6%

source : Urssaf