



Dans ce numéro :

- Le département
- Les bassins d'emploi
- Zoom sur l'intérim
- Les agglomérations d'Auxerre et Sens

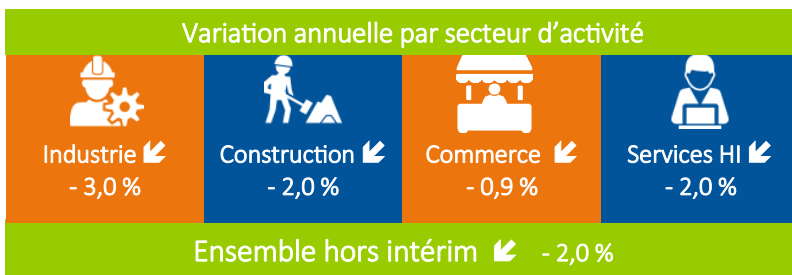
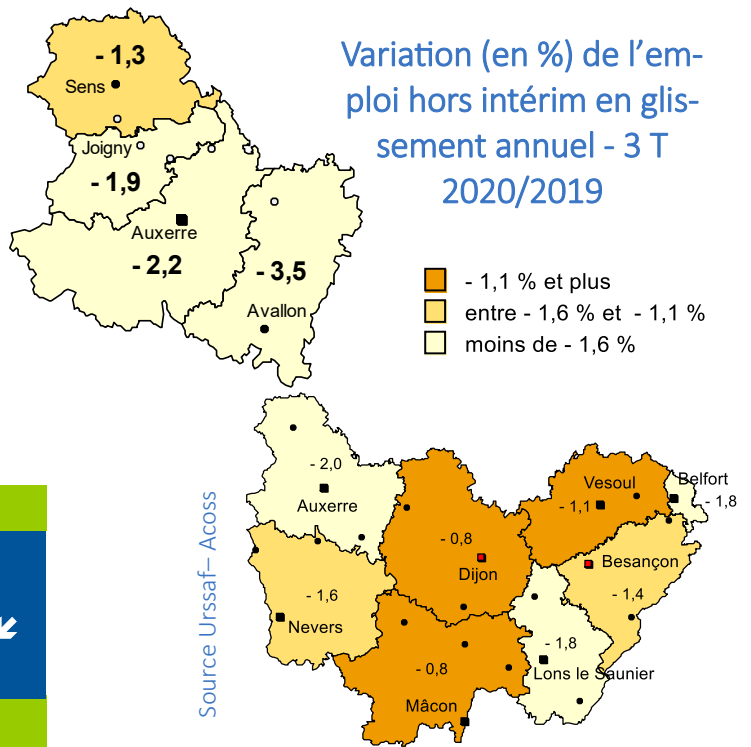
L'emploi permanent icaunais subit les effets de la crise sanitaire liée au COVID-19 (3T 2020/3T 2019)

Malgré un assouplissement des mesures sanitaires et une réouverture des commerces dits « non-essentiels », les effets de la crise sanitaire sont encore bien présents sur le département : - 2,0 % de son emploi permanent perdu en un an malgré la hausse de + 0,6 % du 3^e trimestre 2020 insuffisante pour rattraper la situation. L'Yonne est le territoire le plus touché de la région, le taux en Bourgogne-Franche-Comté est de - 1,3 % sur un an.

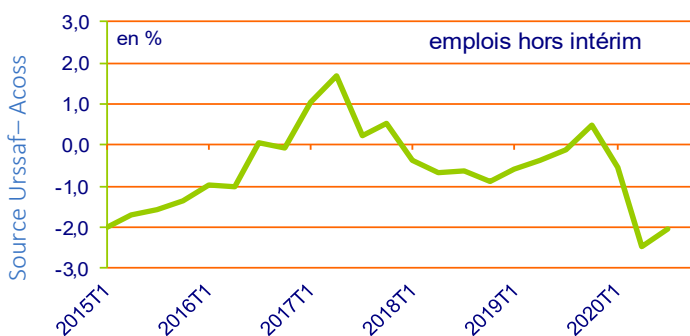
Malgré un troisième trimestre moins impacté par la crise sanitaire, tous les secteurs de l'Yonne sont concernés par des pertes d'emplois sur un an. Cependant, le déconfinement a eu un impact positif sur le secteur des services hors intérim permettant d'atténuer ses pertes annuelles.

Tous les bassins sont touchés mais plus fortement celui d'Avallon.

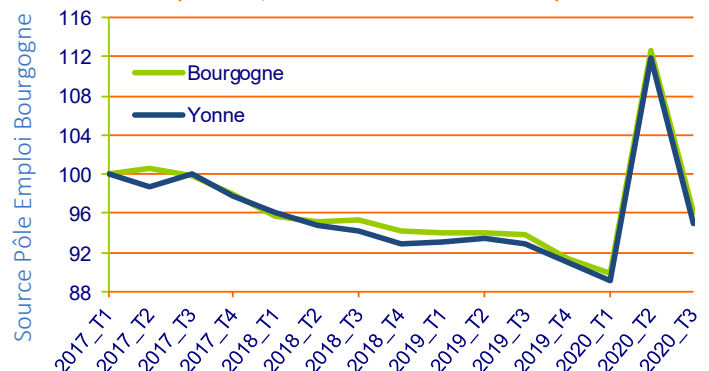
- 1 420 postes perdus hors intérim en un an
- Le commerce, secteur le moins impacté
- L'Avallonnais en plus grande difficulté



Evolution de l'emploi salarié privé en glissement annuel



Evol. trimestrielle du nbr de demandeurs d'emploi cat. A (en cvs, au T1 2017 - base 100)



AVERTISSEMENT. L'introduction depuis mars 2015 de la Déclaration sociale nominative (DSN), qui se substitue notamment au bordereau récapitulatif de cotisations, modifie les informations déclaratives nécessaires au calcul des indicateurs statistiques présentés dans cette publication. La mise en œuvre progressive du nouveau dispositif, ainsi que la refonte de la chaîne de traitement statistique des effectifs salariés associée, pourraient conduire à des révisions plus importantes des chiffres publiés durant la phase de montée en charge.

Après deux trimestres touchés par le confinement et un troisième en déconfinement total, l'emploi permanent icaunais subit une baisse moins importante de ses emplois permanents (- 1 420 postes perdus en un an mais + 1 365 au 3^e trimestre 2020 - cf Stat'Ur Bourgogne-Franche-Comté N°22 - 3T 2020). Si tous les secteurs sont touchés, le secteur des services hors intérim est celui à qui les gains d'emploi du 3^e trimestre profitent le plus.

Deux secteurs fortement impactés par le confinement ...

Après deux trimestres de fortes pertes, la dégradation de l'emploi **industriel** s'accroît entre septembre 2019 et septembre 2020 (- 520 postes). La crise sanitaire accentue les baisses d'emplois notamment dans l'industrie agro-alimentaire (- 60 postes), le bois - papier (- 35 postes) et la métallurgie - fabrication de produits métalliques (- 175 postes). A contrario, l'habillement-textile - cuir sort des difficultés (+ 5 postes) et l'industrie chimique (+ 20 postes) et l'industrie meuble - réparation de machines (+ 210 postes) gagnent des emplois.

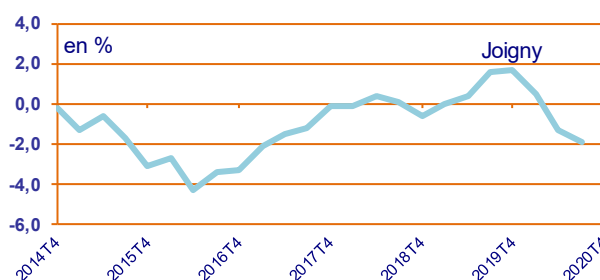
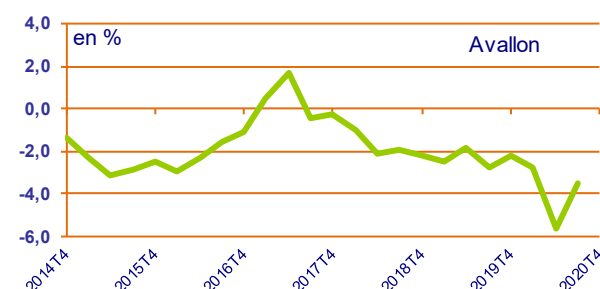
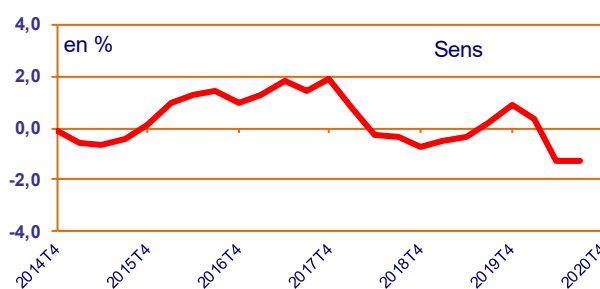
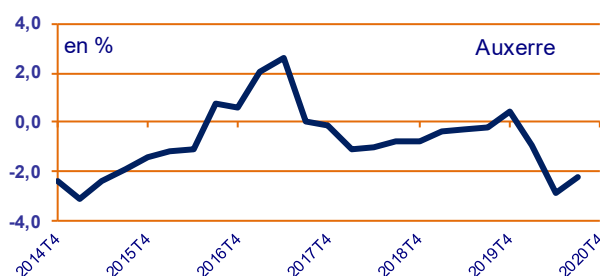
Après avoir subi des pertes importantes sur le premier trimestre 2020, les difficultés sont moins marquées sur les deux trimestres suivants dans la **construction**. Cependant, il ne permet pas au secteur de stopper les pertes annuelles qui sont de - 105 postes. En effet, si les travaux publics réussissent à gagner 10 postes, les emplois dans le gros œuvre (- 30 postes) et surtout le second œuvre (- 90 postes) se dégradent.

... et deux secteurs qui résistent mieux grâce au dernier trimestre.

Après trois trimestres de pertes d'emplois, même si le dernier trimestre est moins impacté, le commerce connaît toujours une dégradation de son emploi annuel (- 140 postes). Les pertes s'accroissent dans le commerce de détail (- 130 postes). Le commerce de gros est en difficulté avec - 65 postes et seul le commerce de réparation gagne des postes (+ 55 postes sur l'année).

Le troisième trimestre 2020 montre des gains d'emplois dans les services hors intérim, après deux trimestres de dégradation. Cependant ces gains ne permettent pas au secteur de sauvegarder tous ses emplois sur l'année, il perd 645 postes en un an. Si certaines activités comme le transport-entrepôt (- 230 postes), l'hébergement restauration (- 215 postes), les arts-spectacles-activités récréatives (- 135 postes) et les autres activités de services (- 200 postes) restent fortement touchées, quelques activités réussissent à gagner des postes : les activités pour la santé humaine (+ 55 postes), l'action sociale - hébergement médico-social (+ 100 postes).

Variation de l'emploi hors intérim en glissement annuel



Source Urssaf-Accoss

L'emploi salarié privé par bassin d'emploi et secteur d'activités

	Auxerre		Sens		Avallon		Joigny		Yonne		
	valeur brute	20T3 (en milliers)	evol. ann en %	20T3 (en milliers)	evol. ann en %	20T3 (en milliers)	evol. ann en %	20T3 (en milliers)	evol. ann en %	20T3 (en milliers)	evol. ann en %
Ensemble hors intérim :		30,1	-2,2	20,7	-1,3	7,5	-3,5	10,0	-1,9	68,4	-2,0
Industrie		6,7	-4,1	5,6	-2,7	1,5	-3,4	3,3	-1,2	17,0	-3,0
Construction		2,5	-2,7	1,6	-1,3	0,5	-2,4	0,6	-0,3	5,2	-2,0
Commerce dont :		5,9	-1,6	4,4	0,0	1,9	-1,7	2,8	-0,6	15,0	-0,9
Commerce de gros *		1,5	-2,4	0,9	-1,8	0,8	-0,8	1,7	-0,4	4,9	-1,3
Commerce de détail *		3,4	-2,0	2,5	-1,2	0,9	-2,4	0,9	-1,1	7,6	-1,6
Services hors Intérim		15,0	-1,6	9,1	-1,0	3,6	-4,7	3,3	-3,9	31,2	-2,0

* à l'exception des automobiles et des motocycles

Source Urssaf-Accoss

Transformation d'une crise sanitaire en crise économique

Le bassin d'Auxerre, déjà en difficulté depuis le début de la crise sanitaire, continue de subir les effets d'un contexte sanitaire qui affecte l'économie. Tous les secteurs sont impactés et l'ensemble des pertes s'élèvent à - 860 postes sur un an.

L'**industrie**, secteur le plus touché sur cette période, baisse fortement (- 280 postes) notamment dans l'industrie agro-alimentaire (- 80 postes), le bois-papier (- 70 postes), la métallurgie-fabrication de produits métalliques (- 55 postes) et la fabrication de matériels de transports (- 35 postes).

Les emplois permanents dans les **services hors intérim** déclinent eux aussi fortement (- 240 postes). La majorité des activités sont impactées notamment l'hébergement-restauration (- 170 postes), le transport - entreposage (- 60 postes) et les activités des arts et du spectacle (- 80 postes). Lié au contexte de crise sanitaire, le secteur de l'action sociale hébergement médico-social (+ 100 postes) et les activités pour la santé humaine (+ 35 postes) sont les seuls secteurs à évoluer positivement.

Malgré un contexte qui semble plus favorable au troisième trimestre, la situation de l'emploi annuel s'aggrave dans le **commerce** (- 95 postes) notamment dans le commerce de détail (- 65 postes) et le commerce de gros (- 35 postes).

La **construction** (- 70 postes) subit aussi les impacts de cette pandémie, principalement dans le gros œuvre (- 70 postes en un an). La stabilité dans le second œuvre et les travaux publics ne permet pas de compenser cette forte baisse d'emploi du secteur.

Tendance à la baisse dans l'emploi sénonais

La baisse dans le bassin sénonais s'intensifie et le territoire avec une perte de 270 postes sur un an.

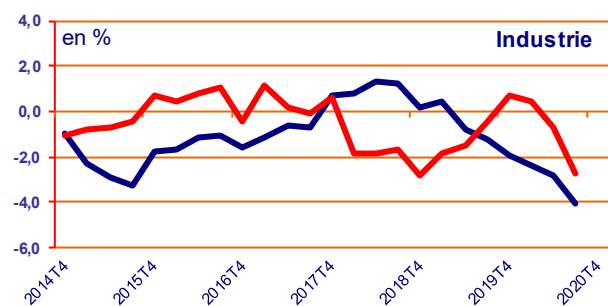
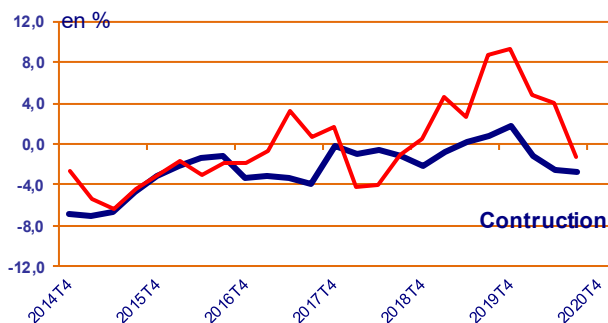
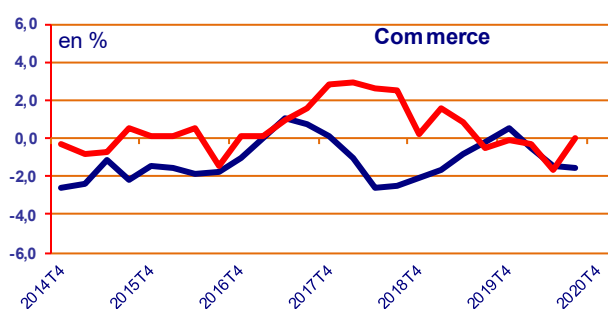
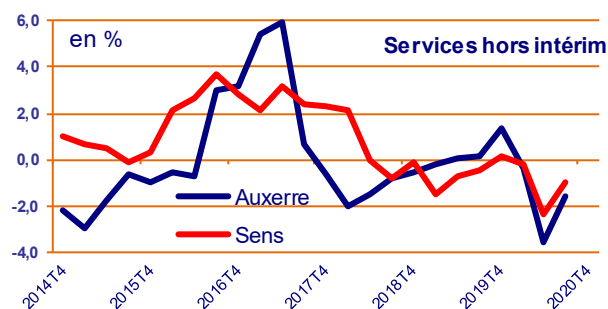
L'**industrie** sénonaise est toujours dans la difficulté au troisième trimestre (- 155 postes sur un an). Les secteurs les plus touchés sont la fabrication de machines - équipements (- 305 postes), la métallurgie - fabrication de produits métalliques (- 45 postes) et la fabrication d'équipements électriques (- 35 postes). L'industrie du meuble - réparation de machine permet d'atténuer les pertes (+ 255 postes).

Le secteur de la **construction**, qui avait réussi à résister jusqu'ici, se dégrade et perd 20 postes sur un an. Cette dégradation est due aux difficultés dans le second œuvre (- 80 postes), à l'inverse le gros œuvre se porte bien (+ 45 postes).

Dans les **services hors intérim**, l'emploi diminue (- 95 postes en un an) mais à un rythme moins fort. Les évolutions dans ce secteurs sont hétérogènes selon les activités : le transport-entreposage (- 90 postes), les activités immobilières (- 40 postes) et l'hébergement-restauration (+ 65 postes).

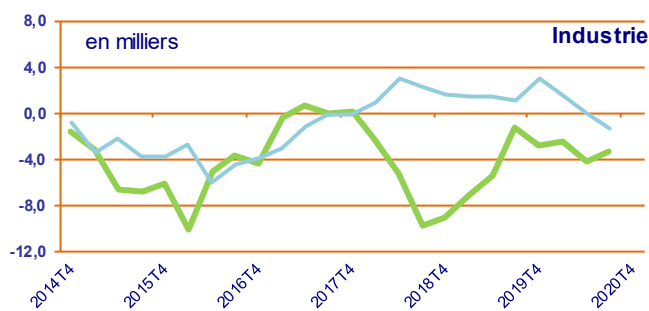
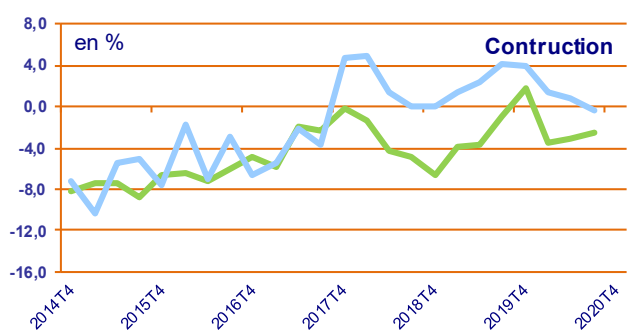
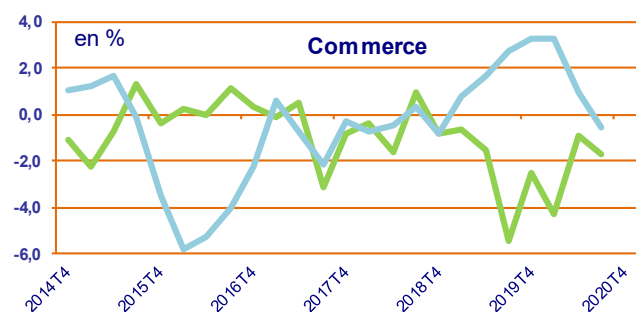
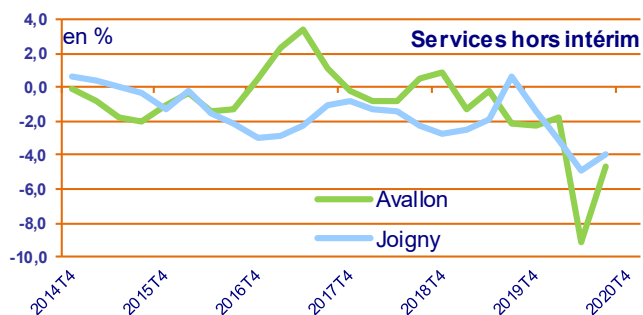
Le commerce-réparation automobile se porte bien (+ 50 postes), il permet au **commerce** de rester stable sur un an. De plus, les pertes enregistrées dans le commerce de gros et de détails sont moins importantes.

Variation de l'emploi hors intérim en glissement annuel



Source Urssaf- Acoff

Variation de l'emploi hors intérim en glissement annuel



Source Urssaf – Acoff

Des pertes d'emploi encore très présentes dans l'avallonnais

Après 2 trimestres de crise sanitaire et un trimestre de déconfinement, les pertes d'emploi s'amenuisent sur un an mais restent importantes (- 270 postes). Tous les secteurs sont touchés mais la situation dans les services hors intérim s'améliore.

Le secteur le plus impacté est toujours celui des **services hors intérim** mais la forte amélioration sur le troisième trimestre permet de réduire les pertes du secteur sur l'année (- 175 postes). Bien que moins importantes, les pertes sont toujours présentes dans l'hébergement restauration (- 80 postes), l'action social hébergement médico-social (- 10 postes) et les arts, spectacles, activités récréatives (- 5 postes). Le transport - entreposage se dégrade et perd 50 postes sur un an.

Les pertes de **l'industrie** sont toujours présentes (- 50 postes en un an). Si les baisses d'emplois sont moins fortes dans les activités comme le plastique-produits minéraux (- 10 contre - 30 au trimestre dernier), elles s'accroissent dans les activités de fabrication de machines et équipement (- 15 postes). La situation varie peu dans l'industrie plastique - produits minéraux (- 25 postes).

La **construction** peine à maintenir ses emplois sur l'année (- 15 postes). Si le gros œuvre stoppe ses pertes, ce n'est pas le cas du second œuvre (- 10 postes) et des travaux publics (- 5 postes).

Le **commerce** est le moins impacté en termes d'évolution (- 1,7 %, - 30 postes) malgré des pertes qui ont doublé à cause des difficultés dans le commerce de détail (- 20 postes).

Accélération des pertes d'emplois dans le jovinien

La crise sanitaire a stoppé la progression de l'emploi du bassin jovinien et le déconfinement n'a pas permis de relancer la croissance, le bassin perd 190 postes sur l'année dans tous les secteurs.

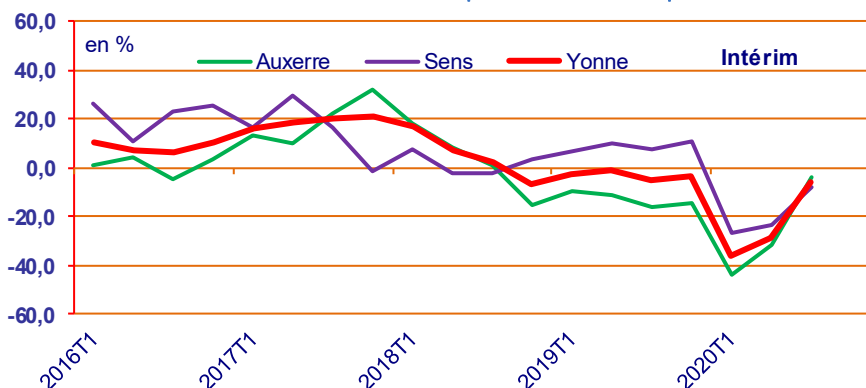
Les emplois permanents dans les **services hors intérim** sont les plus touchés (- 130 postes en un an). Les pertes sont toujours importantes dans l'hébergement-restauration (- 30 postes), le transport-entreposage (- 30 postes) et les arts spectacles activités récréatives (- 50 postes). Néanmoins elles diminuent dans l'action sociale hébergement médico social (- 5 postes) et quelques gains apparaissent dans l'activité juridique - ingénierie (+ 5 postes) et l'activité pour la santé humaine (+ 10 postes).

L'industrie, qui avait réussi à maintenir ses emplois, perd sur l'année 40 postes. Cette situation provient d'une croissance des emplois dans les secteurs de l'industrie agro-alimentaires (+ 30 postes) et du bois et papier (+ 25 postes) qui est plus faible qu'au trimestre dernier. Ces gains ne permettent plus de masquer les pertes de l'industrie plastique - produits minéraux (- 30 postes) et la métallurgie-fabrication de produits métalliques (- 50 postes).

Le commerce de gros est impacté (- 5 postes au troisième trimestre contre + 40 postes au trimestre précédent) et ne permet plus au **commerce** de gagner des emplois sur l'année (- 15 postes en un an) contrairement au trimestre dernier.

La **construction** réussit à maintenir ses emplois difficilement car le gros œuvre perd 5 postes.

Variation annuelle de l'emploi intérimaire par ZE



valeur brute	emploi	variation annuelle (en %)				
	(milliers)	19T3	19T4	20T1	20T2	20T3
Yonne	3,7	-1,2	-4,9	-3,7	-36,0	-29,0
Auxerre	1,8	-11,0	-15,9	-14,9	-43,7	-31,5
Avallon*	0,2	n.s.	n.s.	n.s.	n.s.	n.s.
Sens	1,7	9,7	7,6	11,2	-26,9	-23,8

*les données sur la zone d'Avallon étant trop faibles, il n'est pas significatif de les commenter

Source Interim Dares

L'intérim toujours en baisse dans le département

Entre le troisième trimestre 2019 et le troisième trimestre 2020, l'intérim subit une grande période de confinement et un déconfinement progressif et voit son emploi se dégrader fortement.

Cette dégradation concerne l'ensemble des zones d'emploi. Malgré un emploi permanent en croissance dans le secondaire, la zone d'emploi de Sens voit l'emploi privé de son territoire diminuer fortement (- 1,4 %). La zone d'emploi d'Auxerre cumule des pertes de son emploi permanent et intérimaire. Ainsi, l'emploi privé chute de 2,6 %. (cf Stat'Ur Bourgogne-Franche-Comté N°21 - 2T2020)

INFORMATION.

Les séries d'effectifs salariés et de masse salariale connaissent des modifications. Les changements concernent la définition du champ du secteur privé, et la source des effectifs intérimaires. **Les données sont désormais brutes, et les variations annuelles.** Plus d'informations sont disponibles sur acoss.fr, rubrique [Acoss Stat / n°249](#).

Note méthodologique :

Les employeurs du Régime général de Sécurité Sociale déclarent leurs cotisations sociales aux Urssaf à l'aide du Bordereau Récapitulatif des Cotisations (BRC) et de la déclaration sociale nominative (DSN) qui, depuis mars 2015, se substitue progressivement au BRC. **Le champ de l'étude** porte sur l'ensemble des établissements du secteur privé (y compris l'éducation et la santé relevant du secteur concurrentiel, hors salariés de particuliers employeurs et agriculture).

Le BRC : Cette déclaration était mensuelle si l'effectif de l'entreprise était au moins égal à 10 salariés et en principe trimestrielle en deçà de ce seuil.

La **DSN** est mensuelle. Elle fournit chaque mois des données individuelles et les données agrégées du BRC, y compris les effectifs en fin de mois dont la déclaration n'est plus obligatoire à compter du 1^{er} janvier 2018. D'ici là, les effectifs déclarés utilisés dans la chaîne de production Acoss sont progressivement remplacés par des effectifs calculés à partir des données individuelles. **L'effectif salarié**, hors intérimaires est mesuré en fin de trimestre. Chaque salarié compte pour un, indépendamment de sa durée de travail. Cet effectif donne lieu à de nombreuses vérifications par les Urssaf et l'Acoss.

L'effectif des intérimaires, fourni par la Dares dans le cadre de la coproduction des ETE, est calculé à partir

de la moyenne du nombre de contrats en cours pendant cinq jours ouvrés en fin de trimestre. Il est corrigé de la multi activité. Cette donnée n'étant pas disponible par bassin d'emploi, elle est présentée par zone d'emploi.

Les données **demandeurs d'emploi** concernent les inscrits en fin de mois à Pôle emploi. L'intérim est aussi un indicateur fin de mois.

Les données concernant le dernier trimestre sont provisoires. L'historique peut également faire l'objet de révisions mais de manière plus ponctuelle. Dans l'hôtellerie et la restauration, les congés d'été expliquent en grande partie la hausse de l'emploi constatée chaque année au 3^e trimestre. **Les données sur l'emploi sont hors intérim. Elles sont en valeur brute et les évolutions sont annuelles.**

Les indicateurs : les niveaux d'emplois sont mesurés en valeurs brutes. La variation annuelle fournit l'évolution de l'effectif salarié (en pourcentage) entre un trimestre et le trimestre de l'année précédente. **La catégorie A** : demandeurs d'emploi tenus de faire des actes positifs de recherche d'emploi, sans emploi.



N° ISSN : 2110-5391

L'emploi dans l'Yonne n° 45

Publication de l'Urssaf Bourgogne, de la Maison de l'Emploi d'Auxerre et de la CCI de l'Yonne.

Directeur de la publication : **Lionel Matz, directeur de l'Urssaf Bourgogne.**

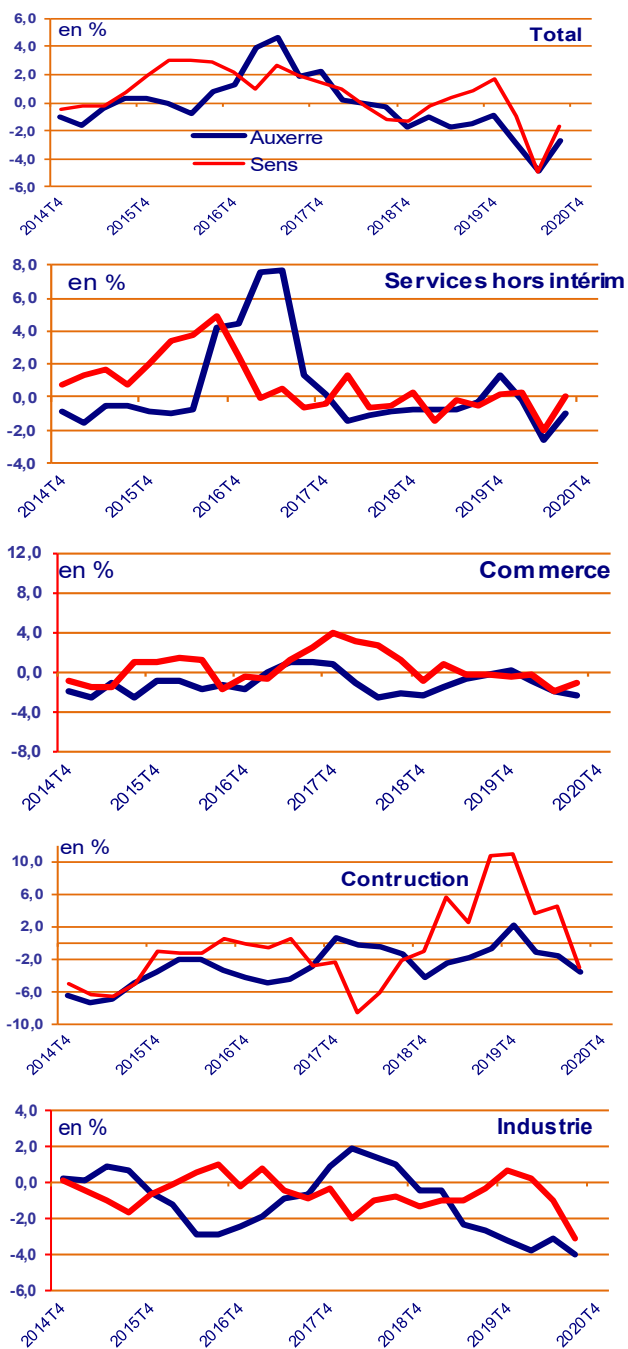
Pour en savoir plus :

- **Séverine Tromparent**
Urssaf Bourgogne -
severine.tromparent@urssaf.fr
- **Olivier Hemard**
Maison de l'emploi d'Auxerre -
ohemard@mdeauxerrois.com
- **Maxime Buard**
CCI de l'Yonne -
m.buard@yonne.cci.fr

Retrouvez Stat'Ur et l'emploi dans l'Yonne sur www.acoss.fr

PAO : Séverine Tromparent Urssaf Bourgogne

Variation de l'emploi hors intérim en glissement annuel



L'agglomération Auxerroise perd des emplois

Les chiffres du troisième trimestre sur l'agglomération auxerroise illustre bien que la crise sanitaire s'est transformée en crise économique. En effet, sur un an, l'emploi dans l'agglomération auxerroise s'est une nouvelle fois dégradé avec une perte totale de 660 postes.

C'est **l'industrie** qui, au troisième trimestre 2020, subit le plus la crise et perd 150 postes sur un an. En détails, ce sont les secteurs de l'industrie meuble - réparations de machines (- 40 postes), la fabrication de machines de transports (- 30 postes) ainsi que la métallurgie-fabrication de produits métalliques (- 15 postes) qui perdent le plus d'emplois.

Le secteur des **services hors intérim** voit ses pertes d'emploi nettement diminuer sur cette période (- 115 postes). Cependant, il reste largement négatif et voit des activités comme l'hébergement - restauration (- 135 postes) et les autres activités de services (- 125 postes) continuer de perdre des emplois.

Malgré une fragile réouverture de certains établissements, le secteur du **commerce** continue sa dégringolade (- 110 postes). Le commerce de détails illustre la fragilité de ce secteur avec une baisse de 75 postes suivi par le commerce de gros impacté à hauteur de 40 emplois en moins.

Enfin, comme pour le trimestre précédent, le secteur de la **construction** arrive à amoindrir le choc de la crise avec une perte de 55 postes. L'impacte est majoritairement lié aux diminutions d'emplois dans le gros œuvre (- 30 postes) et dans le second œuvre (- 20 postes).

L'agglomération sénonaise continue de chuter

L'agglomération de Sens perd 215 postes sur l'année.

Les secteurs de la fabrication de machines-équipements (- 305 postes) ainsi que la métallurgie - fabrication d'équipements métalliques (- 40 postes) font chuter **l'industrie** qui perd 140 emplois. L'industrie du meubles - réparation de machines (+ 255 postes) ne parvient pas à compenser la baisse.

La **construction** dans l'agglomération sénonaise suit la mauvaise dynamique du bassin avec 35 emplois perdus sur un an. Le second œuvre est le principal responsable de cette baisse (- 90 postes).

L'emploi salarié par agglomération et secteur d'activités

valeur brute	Auxerre		Sens	
	20T3 (en milliers)	evol. an. en %	20T3 (en milliers)	evol. an. en %
Ensemble hors intérim :	21,7	-1,9	15,7	-1,4
Industrie	3,5	-4,0	4,4	-3,1
Construction	1,5	-3,5	1,1	-3,1
Commerce dont :	4,6	-2,3	3,5	-1,1
Commerce de gros *	1,1	-3,4	0,8	-1,3
Commerce de détail *	2,7	-2,7	2,1	-2,4
Services hors Intérim	12,1	-0,9	6,7	0,0

Source Ursaef - Acooss

* à l'exception des automobiles et des motocycles